






## 企画作品一覧および結果発表

投票は締め切りでしたが、プレゼンテーション動画はまだご覧いただけます！  
どのような作品が企画されていたのか、ぜひご覧ください。

エントリー作品	ワークショップの概要	プレゼン動画
とこたん モザイクアート 制作体験  5位	常滑市のキャラクター「とこたん」を割れてしまったりして使えなくなった常滑焼の破片を利用してモザイクで制作します。参加者は、全員で協力して一つの作品を作り上げていきます。	
知多ん地消 クラフトコーラ & ジャムづくり  1位	知多産オーガニック栽培の柑橘類を使ってクラフトコーラとジャムづくりを体験します。 また、スパイス類は、知多地域で販売されている量り売りのお店にご協力いただきます。 ジャムはビンを活用した保存方法も体験します。  <b>3月29日に開催します！</b>	
リユース キャンドルホルダー づくりで癒されよう  2位	ペットボトルを活用してキャンドルホルダーを制作します。 キャンドルホルダーの装飾は、知多地域の海岸で採取したマイクロプラスチックが混ざった砂を利用することで、プラスチックごみ問題を学びます。	
酒粕 コースメニューづくり  3位	おもに武豊町や半田市などの醸造所から出る味噌粕と酒粕を活用したクッキングを体験します。 昔ながらの地域の素材を、現代風にアレンジして活用することで、家庭での利用を促します。	
陶器とプラスチック でつくるまねき猫 アート  4位	常滑焼の陶器を活用して、まねき猫アート制作を行います。 まねき猫制作に活用するプラスチック素材は、海岸に落ちているプラスチックごみをきれいに洗って活用します。	

# 廃材で未来をつなぐ 陶器モザイクアート

説明動画QRコード



## ● イベント概要

割れてしまい使えなくなってしまう常滑焼を活用して常滑市のキャラクター「とこたん」のモザイクアートを参加者みなんで力を合わせて作成します！

## ● 開催目的

地域の伝統産業である常滑焼に触れながらごみ削減に貢献し、循環型社会について楽しく学べる機会を提供します

## ● 嬉しいポイント

参加者全員で協力し、地域の交流を深められます！  
お子さまも保護者の方とご一緒にぜひ参加してくださいね🍀



常滑市のキャラクター  
「とこたん」を参加者みな  
んで力を合わせて作ろう！



# 知多ん地消

## クラフトコーラ&ジャム作り

### 概要

- ①知多産果物&量り売りで購入したスパイスを使ってオリジナルのクラフトコーラとジャムを作ります!
- ②農家さんに人にも環境にも優しい農法についてお話しいただきます。
- ③作ったコーラとジャムを実食! ジャムのびん詰めも体験できます! お持ち帰りも◎



### エコポイント

#### ・地産地消

地元の農産物を選ぶことで、運ぶための燃料を抑え温室効果ガスを減らすことができます

#### ・量り売り

必要な分だけ買って食品ロスと容器包装ごみを削減

#### ・生産者との交流

人にも環境にも優しい地域の持続可能な農法を学ぶ



↑詳細はこちらから



# Healing time

## リサイクルキャンドルホルダーづくり ～ゆめくりんdeグランピング～

### ○1部

ペットボトルでキャンドルホルダーをつくり、海の砂でデコレーションします。砂はマイクロプラスチックの混ざったものを使用します。環境汚染やプラスチックごみ問題について一緒に考えてみましょう。

### ○2部

つくったホルダーをタープにつけて、ゆめくりんで、音や映像につつまれてグランピングを楽しみます。



触れて、つくって、見て、聴いて、感じて、  
癒しのときを過ごしませんか？



STUDENT

# YUMEKURIN

酒粕を使用  
エコな  
料理教室



健康  
ご飯

美味  
しい  
優  
しい

地元  
の  
恵  
み  
で  
温  
ま  
る

## 粕エコクッキング



### 味噌粕ご飯巻き

新鮮な地元野菜と  
ベーコンをご飯に巻き  
味噌粕を塗り焼くことで  
香ばしくお箸が進みます！



### 酒粕プリン

酒粕の香りがふわっと  
香り、甘さの奥に少し  
だけ苦味が感じられる  
大人なプリンです。

## アピールポイント

— 栄養 —

- ・ペプチド
- ・食物繊維
- ・オリゴ糖
- ・ビタミンB群
- ・アデノシン
- ・レジスタントプロテイン

— 地産地消 —

環境に優しい生活に繋がり  
地元経済に貢献出来ます






知多の招き猫通りからインスピレーション！

↓作成工程

- ①あなたオリジナルのまねき猫の姿を考えよう！  
さらに海ごみからできたパーツで飾り付け！
- ②常滑焼に「まねき猫」を貼り付ける！
- ③あなたオリジナルのアートが完成！

エコ × 伝統 × アート

デコレーションパーツ例



陶器と

海洋のプラスチックごみで作る

まねき猫アート



— 個性を輝かせ、つながりの輪を広げよう —

◀◀◀企画の詳細い説明はこちらのQRコードからチェック！